

Türkiye Mezunları Bilgi Formu Nasıl Alınır?


1 turkiyemezunlari.gov.tr adresine gidin.

2 Sitenin sağ üstünde yer alan ikona tıklayın.



3 "Anladım" butonuna tıklayın.

TBBS kaydı olan kullanıcılar, mezun olduktan sonra aynı kullanıcı adı (e-posta) ile portalı kullanmaya devam edebilirler.
Sosyal medya hesaplarımızı takip etmeyi unutmayınız / AlumniTurkiye



Anladım

Giriş

Kayıt Ol

Şifremi unuttum [Yönetici Girişi](#)

4 "Kayıt Ol" butonuna tıklayın.

Şifre

Giriş

Kayıt Ol

Şifremi unuttum [Yönetici Girişi](#)

Yüze

5

Gelen ekran üzerinde istenilen bilgileri girerek kaydınızı tamamlayın.

Kayıt Ol
Lütfen İstenilen Bilgileri Giriniz.
(*) İşaretli alanlar zorunludur.

Ad*

Soyad*

Mail*

Uyruk*

6

Mail adresinize giderek size gönderilen maildeki linke tıklayıp onayınızı gerçekleştirin.

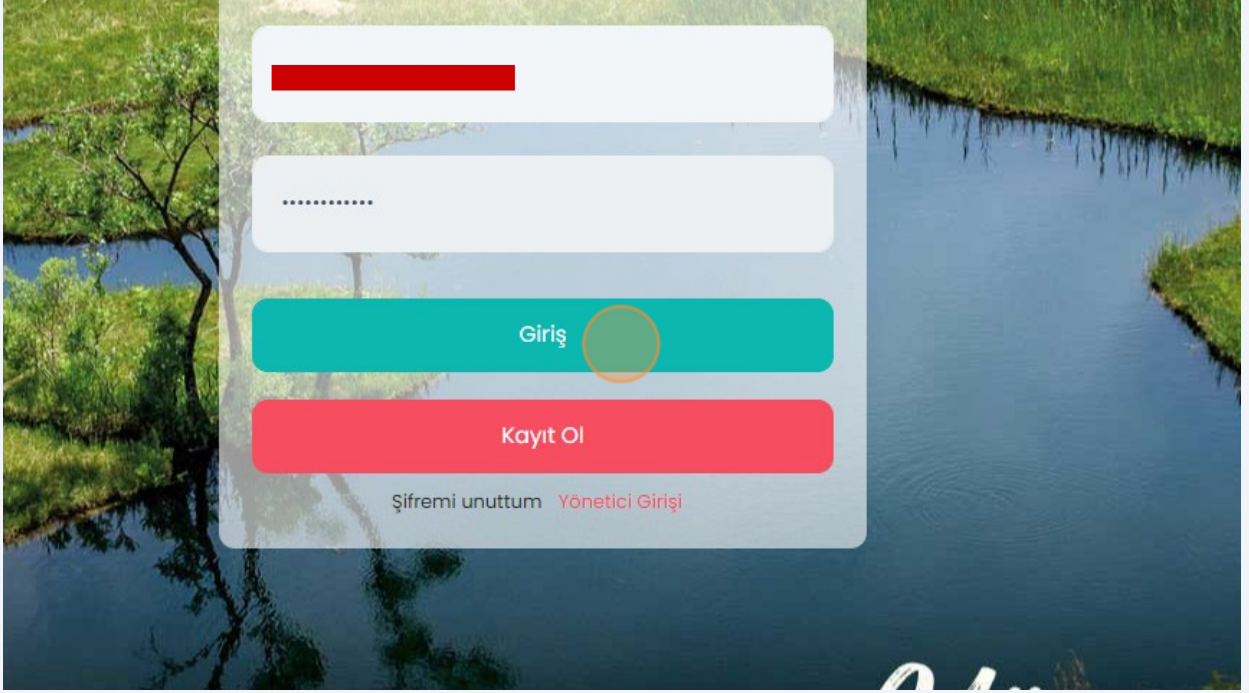
Tebrikler! Kayıt işleminiz başarılı.
[Redacted] adresinize gönderdiğimiz
maili onaylayarak giriş yapabilirsiniz.

Tamam

Kaydet İptal

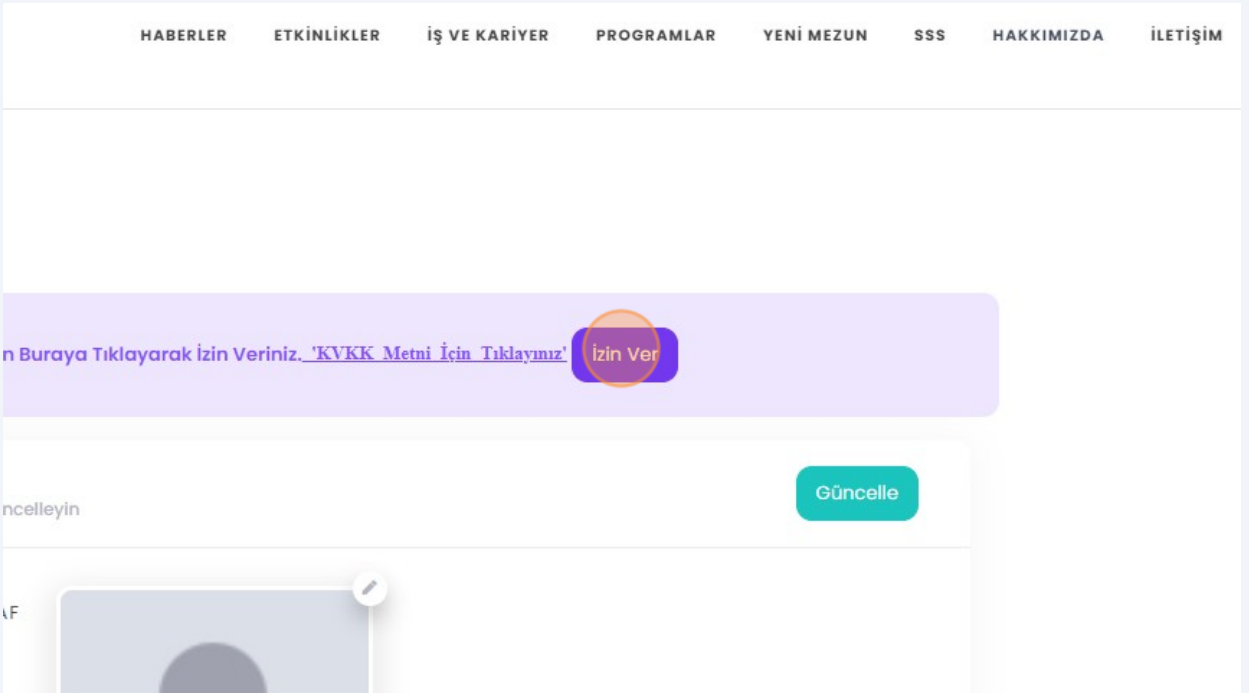
7

Onayın ardından mail adresinizi ve şifrenizi girerek sisteme giriş yapın.









8

Kişisel Verileri Koruma Kanunu uyarınca işlemlerinize devam edebilmek için "İzin Ver" butonuna tıklayın.









9

Sol tarafta yer alan panelden tıklayarak ilgili alanlardaki bilgilerinizi doldurun.

Telefon numarası		
Uyruk	Kuzey Kıbrıs Türk Cumhuriyeti	
Kullanıcı Id	271029	
Profil Doluluk Oranı	%20	
 Kişisel Bilgilerim		
 İletişim Bilgilerim		AD*
 Eğitim Bilgilerim		SOYAD*
 Türkçe Dil Bilgilerim		KİMLİK TÜRÜ*
 Dil Bilgilerim		
 İş Bilgilerim		KİMLİK NUMARASI*

10

"Mezun Bilgi Formu" alabilmeniz için "Eğitim Bilgilerim" sekmesi üzerinde eğitim bilgilerinizi doldurun.

Telefon numarası		YAŞADIĞI ŞEHİR*
Uyruk	Kuzey Kıbrıs Türk Cumhuriyeti	
Kullanıcı Id	271029	
Profil Doluluk Oranı	%20	EV TELEFON NUMARASI
 Kişisel Bilgilerim		OFİS TELEFON NUMARASI
 İletişim Bilgilerim		MOBİL TELEFON NUMARASI
 Eğitim Bilgilerim		POSTA KODU
 Türkçe Dil Bilgilerim		ADRES
 Dil Bilgilerim		
 İş Bilgilerim		

11 "Yeni E ğitim Bilgisi Ekle" butonuna tıklayın.

The screenshot shows a navigation bar with the following items: LER, ETKİNLİKLER, İŞ VE KARIYER, PROGRAMLAR, YENİ MEZUN, SSS, HAKKIMIZDA, İLETİŞİM. A search icon and a user profile icon are also visible. Below the navigation bar, there is a teal button labeled 'Yeni E ğitim Bilgisi Ekle' with a dropdown arrow. Below the button, there is a table with three columns: 'Formu İndir', 'Onay Durumu', and 'Detay'. The table is currently empty, with the text 'Kayıt bulunamadı' (No records found) displayed. Below the table, there is a note: 'niz yönetici onayından sonra de ğiştirilemeyecektir.' (After manager approval, it cannot be changed).

12 E ğitim aldığınız ilgili seviyeyi seçin.

The screenshot shows the 'Yeni E ğitim Bilgisi Ekle' dropdown menu open. The menu items are: İlkokul, Ortaokul, Lise, Ön Lisans, Lisans (highlighted in red), Yüksek Lisans, Doktora, and Araştırma. The background shows the same table and note as in the previous screenshot.

13 E itim bilgilerinizi doldurun.

Yeni Eğitim Bilgisi Ekle

ÜLKE*
Seçiniz..

CITY*

UNİVERSİTY*
Seçiniz..

FACULTY*

DEPARTMENT*
Seçiniz..

DURUM*
Seçiniz..

ofil

Türkiye
Mezunlar
★★★
Puanınız: 20

E-posta
Telefon numarası
Uyruk Kuzey Kıbrıs Türk Cur
Kullanıcı Id

14 "Kaydet" butonuna tıklayın.

NOIU*
4

MEZUNİYET SONRASI PLAN*
Ülkeme Döneceğim

TRANSKRİPT
BROWSE DOSYAYI KARŞIYA YÜKLE BROWSE

Kaydet İptal

15

"Formu indir" butonuna tıklayarak mezun bilgi formunuzu indirebilirsiniz.

Eğitim Bilgilerim

Eğitim bilgilerinizi ekleyin/güncelleyin

Yeni Eğitim Bilgisi Ekle

Eğitim Düzeyi	Okul Adı	Formu İndir	Onay Durumu	Detay
Lisans	ANKARA ÜNİVERSİTESİ	Formu İndir	Bekliyor	Güncelle Sil

Uyarı*: Eğitim bilgileriniz yönetici onayından sonra değiştirilemeyecektir.

Formu indirebilmeniz için geçerli bir kimlik numarası girmeniz, iletişim bilgilerinizi eksiksiz olarak doldurmanız ve fotoğrafınızı yüklemeniz gerekmektedir.